

Aktivitetsprofil Motion

Aktivitetsprofil Motion

kan programmeres for at tage højde for det naturlige fald i glukoseniveauer, der kan forekomme ved øget aktivitet.



På startskærmen skal du trykke på **INDSTILLINGER** og derefter på **Aktivitetsprofil**.



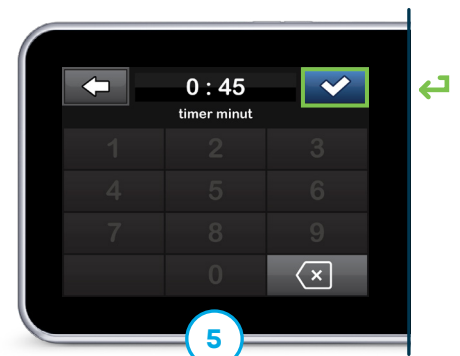
Tryk på **Motion**.



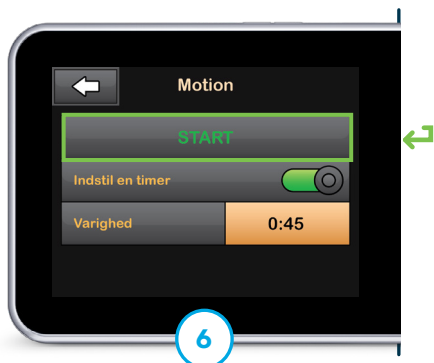
For at få **aktivitetsprofilen Motion** til at slukke automatisk skal du trykke på **Indstil en timer**. Ellers spring til trin 6.



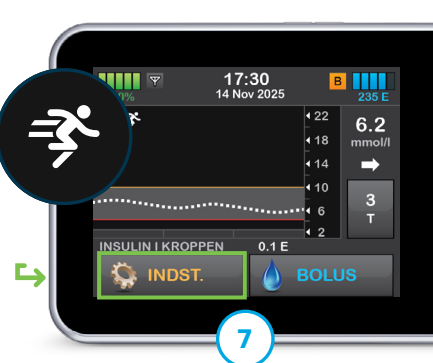
Tryk om nødvendigt på **Varighed** for at ændre tiden på timeren. Ellers spring til trin 6.



Brug tastaturet til at indtaste den ønskede varighed. Tryk på **✓** at fortsætte.



Tryk på **START** for at aktivere Motion.



Når Motion er aktiveret, vises et ikon på startskærmen. For at slå det fra skal du trykke på **INDSTILLINGER**.




Tryk på **Aktivitetsprofil**, og tryk på **x** ved **Motion** for at stoppe.

Sådan fungerer det

Control-IQ-teknologi bruger sensor aflæsninger fra en kontinuerlig glukosemåler (CGM) til at forudsige glukoseniveauer 30 minutter frem og justerer automatisk insulin doseringen, hvis glukoseniveauerne forventes at være under eller over en forudindstillet behandlingsværdi.

Control-IQ behandlingsværdier

	◇	⚡
◇  Doserer	AutoBolus†	
◇ B Øger	Basalrate	10,0 — 10,0
◇ Bevarer	Programmeret basalrate	8,9 — 8,9
◇ B Reducerer	Basalrate	6,25 — 7,8
◇ 0 Pauserer	Basalrate	3,9 — 4,4

† Hvis glukoseværdierne forventes at stige til over 10,0 mmol/L inden for 30 minutter, beregner Control-IQ-teknologien en korrektionsbolus ved hjælp af personlige profilindstillinger og en målværdi på 6,1 mmol/L og leverer derefter 60 % af den beregnede værdi.

Når de valgfrie Aktivitetsprofiler Motion er aktiveret, bruges et smallere interval mellem behandlingsværdier for yderligere at beskytte mod lave værdier under motion.

Dette er et forkortet undervisningsmateriale. Kun bestemte trin og skærbilleder vises. For mere detaljerede oplysninger henvises til brugsanvisningen til Tandem t:slim X2 insulinpumpen.

Vigtig sikkerhedsinformation: Tandem t:slim X2 insulinpumpen med Control-IQ-teknologi er beregnet til behandling af type 1-diabetes hos personer fra 6 år. Besøg www.tandemdiabetes.com/safetyinfo for yderligere vigtige sikkerhedsoplysninger.

ADVARSEL: Control-IQ-teknologi må ikke anvendes hos personer under 6 år. Control-IQ-teknologi må heller ikke anvendes hos personer, der har behov for mindre end 10 enheder insulin pr. dag, eller som vejer mindre end 25 kilogram.

© 2026 Tandem Diabetes Care, Inc. Med forbehold for alle rettigheder. Tandem Diabetes Care, Tandem-logoer, Control-IQ og t:slim X2 er enten registrerede varemærker eller varemærker tilhørende Tandem Diabetes Care, Inc. i USA og/eller andre lande. Alle andre tredjeparts varemærker tilhører deres respektive ejere.